

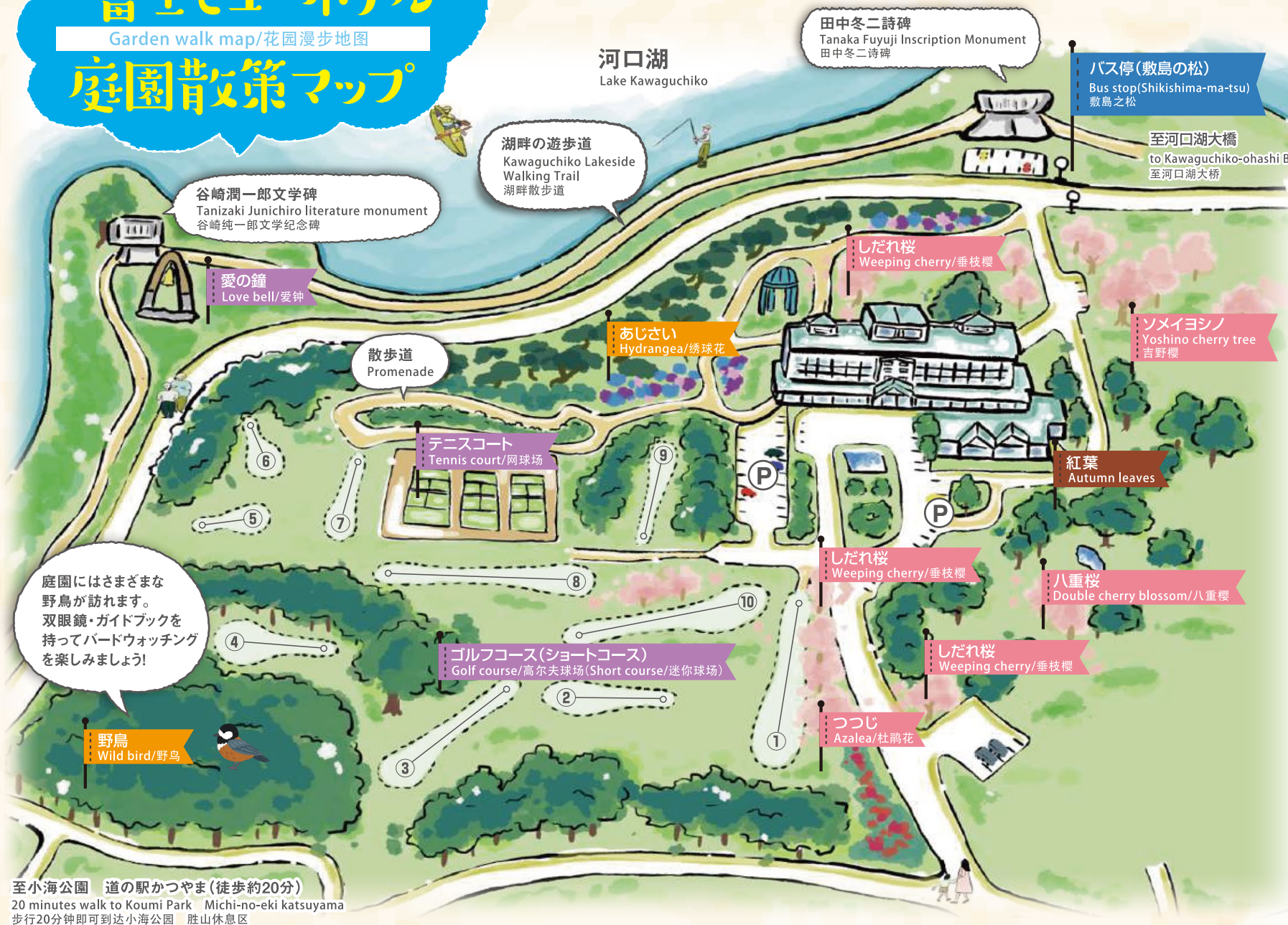
河口湖畔

富士ビューホテル

Garden walk map/花园漫步地图

庭園散策マップ

およそ3万坪の庭園では、富士山を背景に四季折々の表情を楽しむことができます。
また、湖畔に続く遊歩道には、公園や文学碑、水辺には野鳥の姿も…自然豊かな庭園をぜひ散策してみてください。



河口湖
Lake Kawaguchiko

田中冬二詩碑
Tanaka Fuyuji Inscription Monument
田中冬二詩碑

バス停(敷島の松)
Bus stop(Shikishima-ma-tsu)
敷島の松

至河口湖大橋
to Kawaguchiko-ohashi Bridge
至河口湖大橋

富士御室浅間神社 (徒歩約10分)
10 minutes walk to Fuji Omuro
Sengen-jinja Shrine
步行10分钟即可到达富士御室浅间神社

湖畔の遊歩道
Kawaguchiko Lakeside
Walking Trail
湖畔散歩道

谷崎潤一郎文学碑
Tanizaki Junichiro literature monument
谷崎純一郎文学纪念碑

愛の鐘
Love bell/爱钟

散歩道
Promenade

テニスコート
Tennis court/网球场

あじさい
Hydrangea/绣球花

しだれ桜
Weeping cherry/垂枝櫻

ソメイヨシノ
Yoshino cherry tree
吉野櫻

紅葉
Autumn leaves

しだれ桜
Weeping cherry/垂枝櫻

八重桜
Double cherry blossom/八重櫻

しだれ桜
Weeping cherry/垂枝櫻

つつじ
Azalea/杜鹃花

ゴルフコース(ショートコース)
Golf course/高尔夫球场(Short course/迷你球场)


庭園にはさまざまな
野鳥が訪れます。
双眼鏡・ガイドブックを
持ってバードウォッチング
を楽しみましょう!

野鳥
Wild bird/野鸟

至小海公園 道の駅かつやま(徒歩約20分)
20 minutes walk to Koumi Park Michi-no-eki katsuyama
步行20分钟即可到达小海公园 胜山休息区


見どころポイント

春 Spring/春天



桜
Cherry Blossoms
櫻花
庭園ではソメイヨシノ、しだれ桜、八重桜など様々な種類の桜が楽しめます。

夏 Summer/夏天




あじさい
Hydrangea
绣球花
この辺りのあじさいは、7月中旬から8月上旬が見頃を迎えるんですよ。

秋 Autumn/秋天



紅葉
Autumn leaves
ドウダンツツジやモミジの紅葉が一面に広がり、庭園に鮮やかな色が広がります。

冬 Winter/冬天



星空
Starry sky
星空
宝石を散りばめたような美しい星空を眺めるのも冬のリゾートの醍醐味!